

Canllaw 5: Chwilio yn yr archif a chopïo deunydd o'r archif

Cyflwyniad

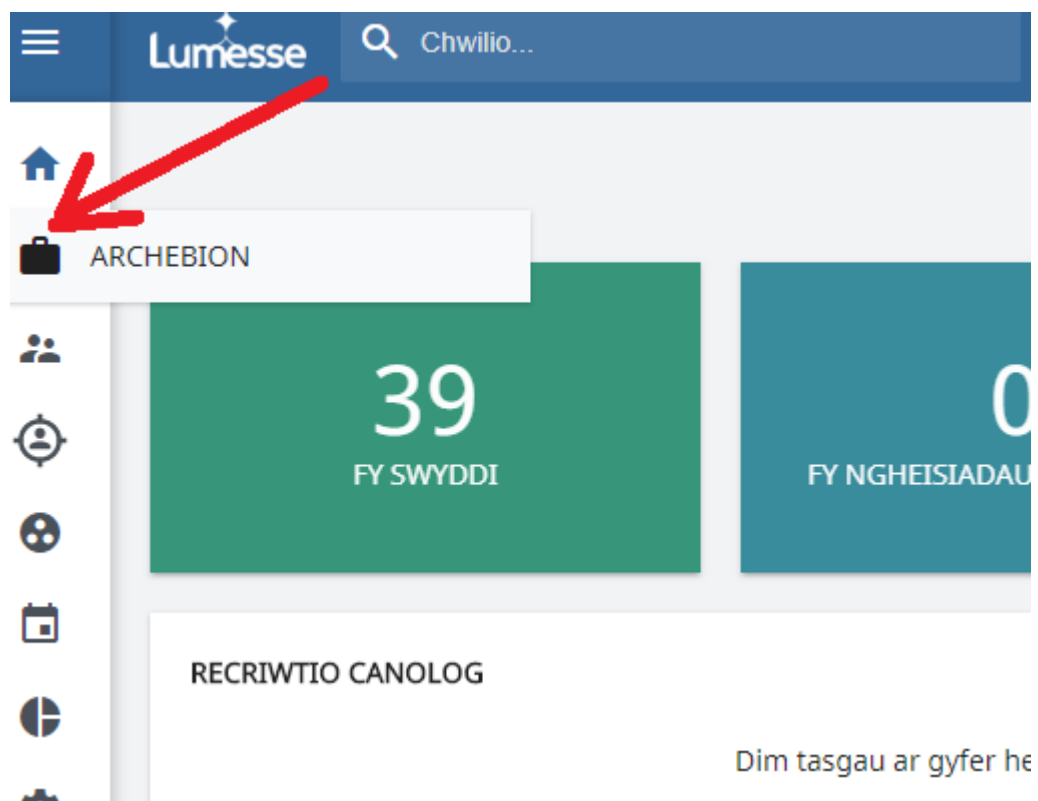
Mae'r canllaw hwn yn rhoi arweiniad ynglŷn â sut i chwilio am swyddi sydd wedi eu harchifo a chopïo cynnwys swydd wedi ei harchifo i gais am swydd newydd.

Adran A: Chwilio yn yr archif

Adran B: Copïo cynnwys swydd o'r archif

Adran A: Chwilio yn yr archif

- Cliciwch ar **archebion** ar y ddewislen ochr chwith



- Cliciwch ar wrth ymyl **Archebion** a dewiswch **Chwilio Cyflym** - bydd ffenestr naid yn ymddangos

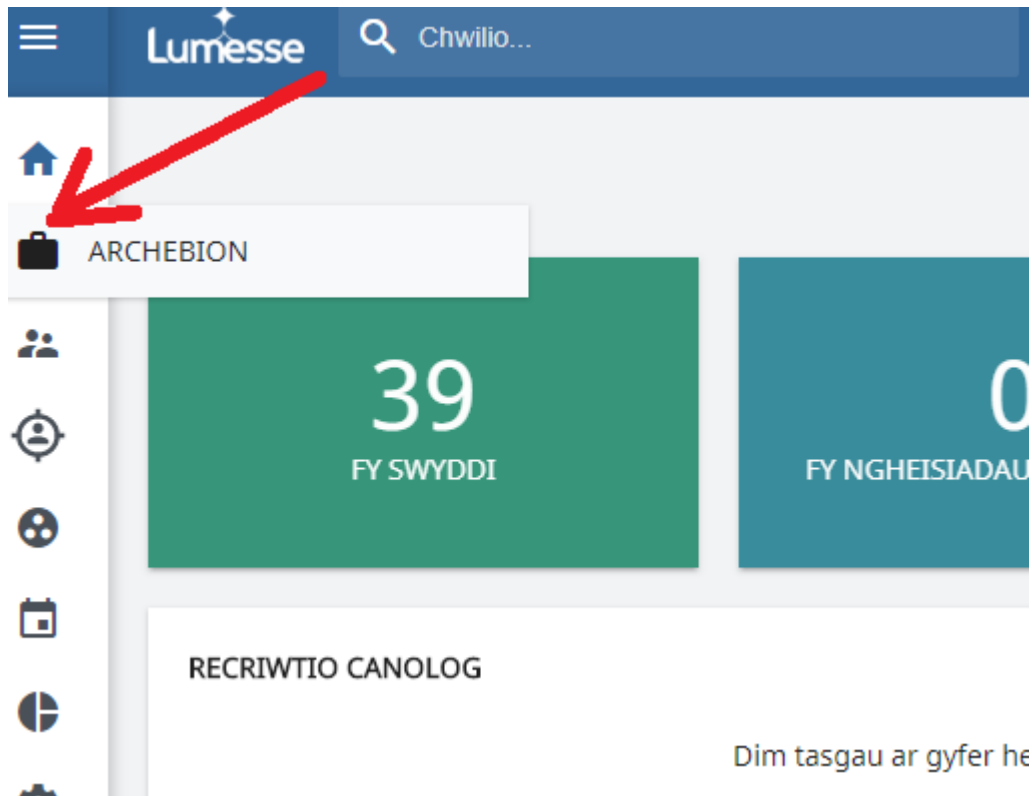
The screenshot shows the ARCHEBION system interface. A red arrow points to the 'Chwilio Cyflym' option in a dropdown menu. The interface includes a sidebar with navigation options, a main content area with filters for 'Math o Contract' and 'Statws Archeb', and a table with columns for 'YMGEISWYR', 'POSTIUYD', and 'NIFER O SW'.

	YMGEISWYR			POSTIUYD	NIFER O SW
	MEWN PROSES	YN TRAFOD	OLL		
	0	0	0	-	1
	0	0	0	-	1
	0	0	0	-	1

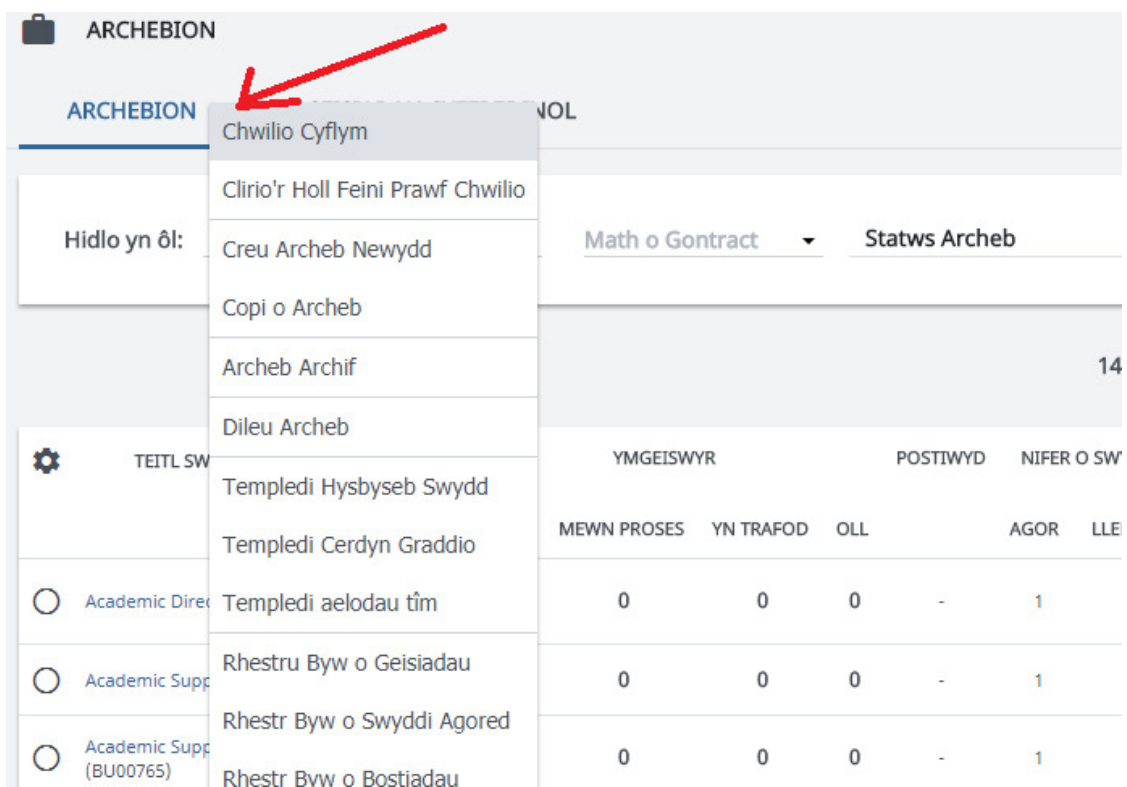
- Defnyddiwch y meini prawf chwilio i chwilio yn ôl teitl swydd, rhif swydd neu sefydliad.
- Newidiwch y **Arddangos Dewisiadau** i **Archebion a Archifwyd** a chliciwch **Chwilio**
- Cyflwynir rhestr o swyddi i chi sy'n cyd-fynd â'r meini prawf.
- Cliciwch y swydd rydych eisiau ei gweld.

Adran B: Copïo cynnwys swydd o'r archif

- Cliciwch ar **archebion** ar y ddevislen ochr chwith



- Cliciwch wrth ymyl **Archebion** ac yna cliciwch **Chwilio Cyflym**



- Newidiwch opsiwn y **Arddangos Dewisiadau i Archebion a Archifwyd** a chliciwch **Chwilio**
- Cewch restr o'r swyddi wedi'u harchifo yn eich maes/meysydd chi.
- Cliciwch ar y botwm wrth ymyl y swydd rydych eisiau ei chopïo.

ARCHEBION

ARCHEBION ▾ CEISIADAU CYFFREDINOL

Hidlo yn ôl: 🔍 Enw Sefydliad ▾ Math o Gontract ▾ Statws Archeb

20 Eitemau

TEITL SWYDD ▾	YMGEISWYR				POSTIWYD	NIFER O SWYDDI		STATWS
	NEWYDD	MEWN PROSES	YN TRAFOD	OLL		AGOR	LLENWYD	
<input checked="" type="radio"/> Lecturer (Research and Teaching) (BU00609)	0	0	0	0	-	1	0	Agor
<input type="radio"/> Lecturer 1 Teaching & Research (Template) (CL00009)	0	0	0	0	-	1	0	Agor
<input type="radio"/> Lecturer 1 Teaching & Scholarship (Template) (CL00018)	0	0	0	0	-	1	0	Agor

- Unwaith eto, cliciwch ▾ wrth ymyl **Archebion** yna cliciwch **Copi o Archeb**

ARCHEBION

ARCHEBION ▾ CEISIADAU CYFFREDINOL

Hidlo yn ôl: 🔍 Enw Sefydliad ▾ Math o Gontract ▾ Statws Archeb

Chwilio Cyflym

Clirio'r Holl Feini Prawf Chwilio

Creu Archeb Newydd

Copi o Archeb ←

Archeb Archif

Dileu Archeb

Templedi Hysbyseb Swydd

Templedi Cerdyn Graddio

Templedi aelodau tîm

Rhestru Bwrdd Geisiadau

TEITL SWYDD	YMGEISWYR				POSTIWYD	NIFER O SWYDDI	STATWS
	MEWN PROSES	YN TRAFOD	OLL	AGOR			
<input checked="" type="radio"/> Lecturer (Research and Teaching) (BU00609)	0	0	0	-	1	Agor	
<input type="radio"/> Lecturer 1 Teaching & Research (Template) (CL00009)	0	0	0	-	1	Agor	
<input type="radio"/> Lecturer 1 Teaching & Scholarship (Template) (CL00018)	0	0	0	-	1	Agor	

- Yna bydd manylion y swydd NEWYDD yn ymddangos. Gweler Canllaw 3, Adran C a D am arweiniad ar olygu'r cais am swydd a Chanllaw 4 am arweiniad ar anfon y cais i'w gymeradwyo.
- Cofiwch **Clirio'r Holl Feini Prawf Chwilio** ar ôl i chi orffen copïo er mwyn i chi weld y swyddi diweddaraf pan fyddwch yn ymweld â'r sgrin **Archebion** y tro nesaf.

The screenshot shows the ARCHEBION system interface. At the top, there is a header with a briefcase icon and the text 'ARCHEBION'. Below this, a navigation bar contains 'ARCHEBION' with a dropdown arrow and 'CEISIADAU CYFFREDINOL'. A search bar on the left is labeled 'Hidlo yn ôl:'. A dropdown menu is open, listing various options: 'Chwilio Cyflym', 'Clirio'r Holl Feini Prawf Chwilio' (highlighted), 'Creu Archeb Newydd', 'Copi o Archeb', 'Archeb Archif', 'Dileu Archeb', 'Templedi Hysbyseb Swydd', 'Templedi Cerdyn Graddio', 'Templedi aelodau tîm', 'Rhestru Byw o Geisiadau', 'Rhestr Byw o Swyddi Agored', and 'Rhestr Byw o Bostiadau'. Two red arrows point to the 'ARCHEBION' dropdown and the 'Clirio'r Holl Feini Prawf Chwilio' option. Below the menu, there are filters for 'Math o Contract' and 'Statws Archeb'. A table displays data with columns: 'YMGEISWYR' (sub-columns: 'Mewn Proses', 'Yn Trafod', 'Oll'), 'Postiwyd', and 'Nifer o Swyddi' (sub-columns: 'Agor', 'Llenwyd'). The table shows three rows of data with values 0, 0, 0, -, 1, 0.

	YMGEISWYR			POSTIWYD	NIFER O SWYDDI	
	Mewn Proses	Yn Trafod	Oll		AGOR	LLENWYD
	0	0	0	-	1	0
	0	0	0	-	1	0
	0	0	0	-	1	0